









BEBAUUNGSPLAN
"GEWERBEGEBIET ROT AM SEE - SÜD II"
 IN ROT AM SEE 1:2.500

ANHANG 1: BESTANDSPLAN BIOTOPTYPEN



ZEICHENERKLÄRUNG (innerhalb des Geltungsbereichs)

-  35.64 Ruderalvegetation
-  37.11 Acker
-  41.20 Feldhecke
-  60.10 Von Bauwerken bestandene Fläche
-  60.21 Völlig versiegelte Straße oder Platz
-  60.25 Grasweg
-  Geltungsbereich
-  Bestehende Grundstücksgrenzen

